

PBA installatievoorschriften



Algemene veiligheidsvoorschriften



De keuze en installatie van de producten dient te geschieden door erkende vakmensen.

De producten zijn bedoeld als hulpmiddel in de badkamer voor lichamelijk gehandicapte personen. Gebruik deze producten niet voor andere doeleinden. Verander niets aan het product.

De producten dienen volgens de installatievoorschriften te worden gemonteerd.

Controleer de constructie van de muur in verband met de keuze van de te gebruiken pluggen.

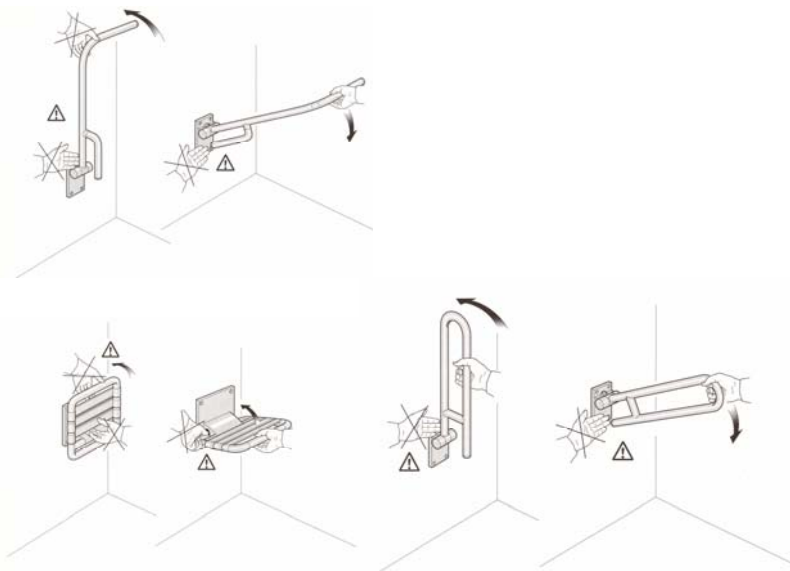
Vermijd bij uitstekende accessoires zijwaartse spanning of belasting.

Maak de producten regelmatig schoon. Vermijd agressieve schoonmaakproducten als zuurhoudende of chloorhoudende middelen.

Controleer de producten regelmatig op functioneren.

Artikel nummer	Maximaal gewicht
422, 423, 424, 427	150 kg
440	150 kg
441	120 kg
442, 443, 445/T, 445/A/TA	150 kg
445/L, 445/LA	120 kg
447, 487	150 kg
435	50 kg

Let op onderstaande knelpunten



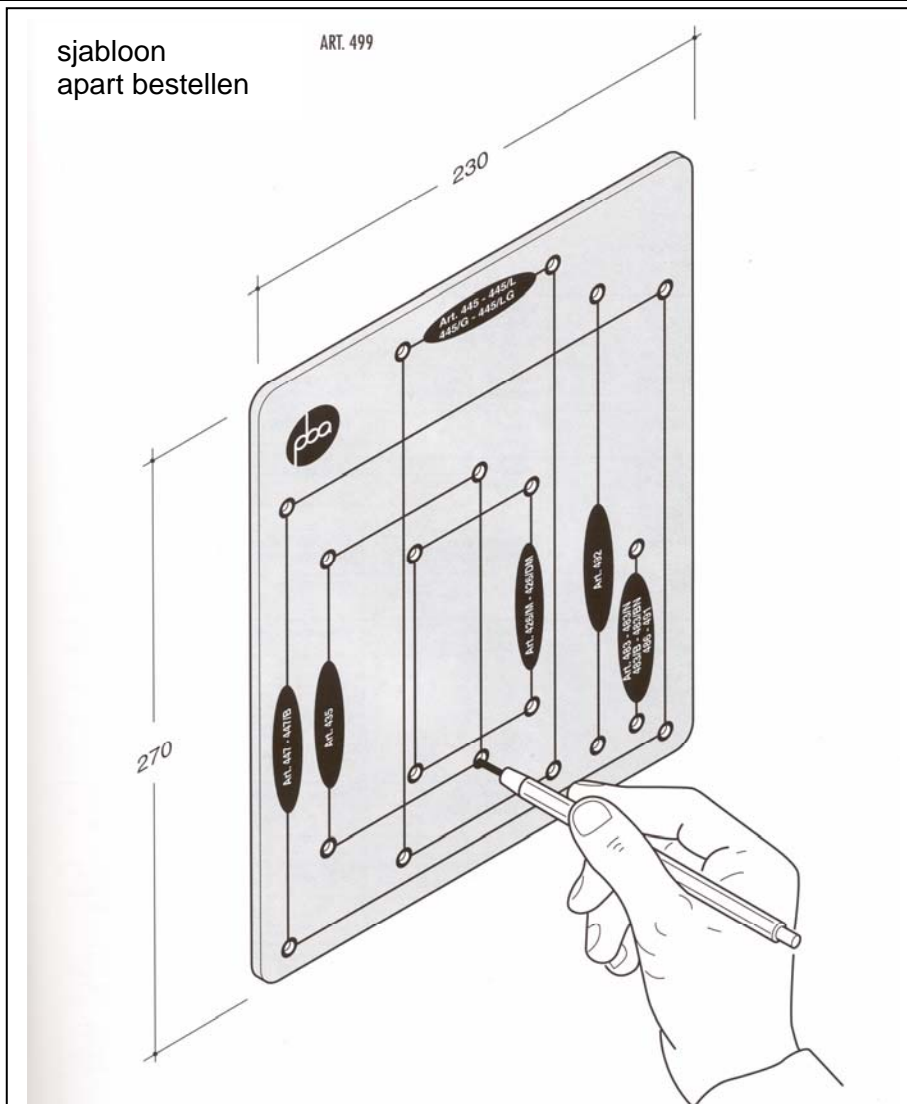
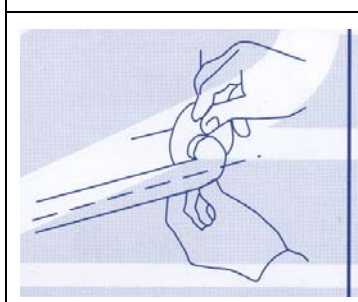
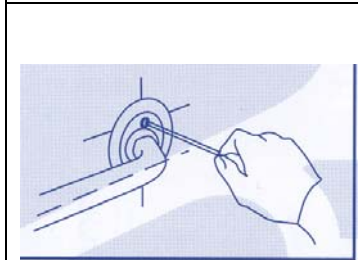
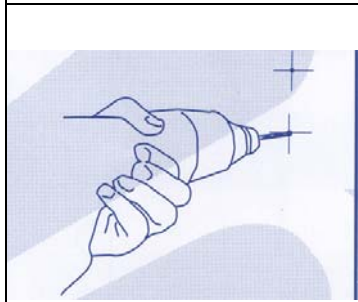
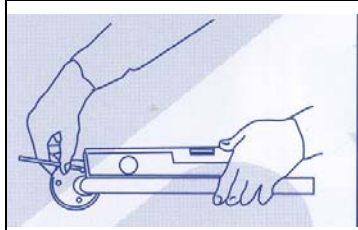
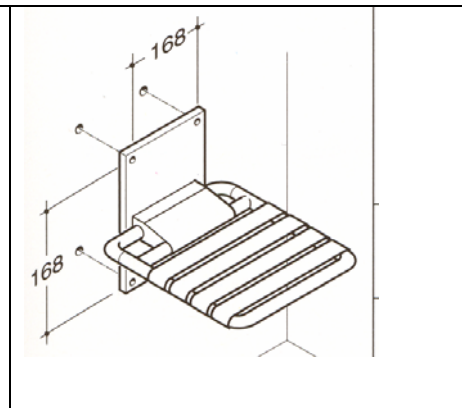
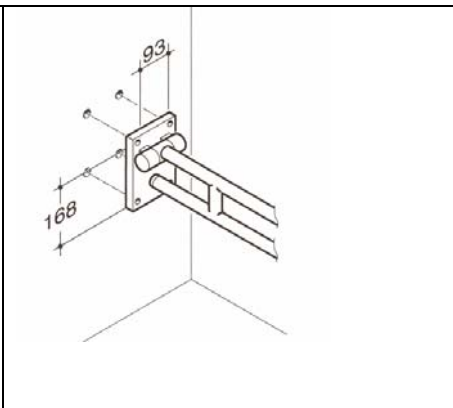
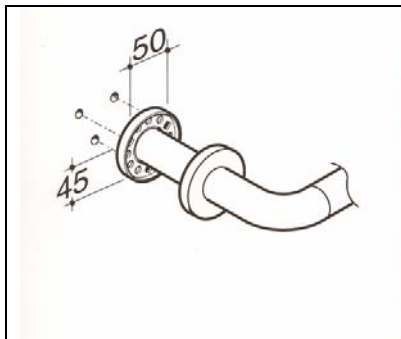
De installatie is eenvoudig. Gebruik de schroefgaten in de wandrozet om de boorgaten af te tekenen. Boor de gaten en gebruik pluggen alvorens de grepen aan de muur te schroeven.

Hoewel de producten van PBA speciaal zijn ontworpen om het gewicht van een persoon te dragen, is het belangrijk om de draagkracht van de muur te bekijken voor de montage.

Belastbaar gewicht
 Alle producten zijn voor de TÜV-certificering getest tot een belastbaar gewicht van 120 kg.

Het is voor Sanmedi bv onmogelijk om de draagkracht van de muren of de installatieprocedure te controleren. Wij kunnen derhalve nooit aansprakelijk worden gesteld voor schade die voortvloeit uit foutieve montage, of montage aan een te zwakke muur.

PBA installatievoorschriften



Lees dit document zorgvuldig voor plaatsing van materialen, vooral het deel dat over het gebruik gaat en de algemene veiligheidsvoorschriften. Wij adviseren dit document te bewaren.